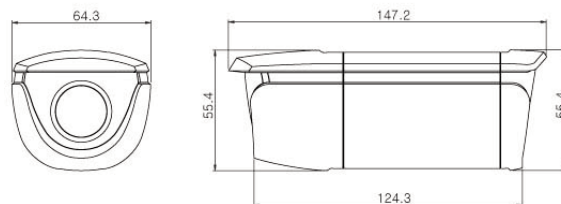




CAMÉRA COMPACTE AVEC OBJECTIF 3.8 À 9.5 MM ET LED IR



DIMENSIONS



CCI 3895IR

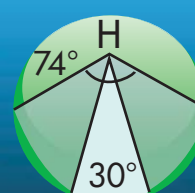

Les caméras qui composent la gamme CCI sont prévues pour des installations intérieures. Le positionnement astucieux de l'objectif dans le boîtier de caméra la rend particulièrement élégante. Grâce à son design innovant, elle peut s'intégrer harmonieusement dans toutes les architectures classiques ou contemporaines. Equipées d'un capteur Sony super HAD CCD II, elles peuvent être installées dans des conditions d'éclairage difficiles. Avec cette gamme, CGV vous offre de très nombreux avantages, notamment, une définition de 600 lignes, un vrai filtre J/N commutable automatiquement associé aux Leds IR permettant la vision de nuit en N/B. La plage de focale comprise entre 3,8 et 9,5 mm permet de répondre à la majorité des applications.

ACCESSOIRES EN OPTION

Bloc d'alimentation
230 VAC / 12 VDC
PSU2.12 / 1500



Support
SCM2G



CARACTERISTIQUES

| | |
|----------------------------|--|
| Fonction Jour/Nuit | OUI automatique |
| Définition horizontale | 600 lignes TV couleur, 650 lignes TV N/B |
| Capteur | CCD 1/3" Sony super HADII |
| Résolution | 752(H) x 582(V) |
| Système de synchronisation | Interne |
| Système de balayage | PAL 625 lignes 2:1 entrelacé |
| Sortie vidéo | 1 Vcc, composite. 75 ohms |
| Rapport signal/bruit | Supérieur à 50 dB (AGC éteint) |
| Sensibilité | 0 lux |
| Compensation contre-jour | Automatique |
| Balance des blancs | Automatique et manuel |
| Contrôle de gain | Automatique |
| Objectif | Varifocale auto-iris de 3,8 à 9,5 mm |
| Diodes (LED) | 2 diodes (technologie intelligente) |
| Portée des diodes | 25 mètres maximum |
| Fonction miroir | Horizontale |
| Masques privatifs | 4 zones |
| Détection d'activité | 4 zones |

ALIMENTATION

| | |
|-------------------------------|----------------------------|
| Alimentation (non fournie) | 12VDC 330 mA |
| Température de fonctionnement | -10 °C / 50 °C |
| Alimentation recommandée | PSU.2.12/1500 code 7771207 |

CARACTERISTIQUES MECANIQUES

| | |
|--------------------|------------------|
| Dimensions (LxlxH) | 147 x 64 x 56 mm |
| Poids Net | 0,240 kg |
| Fixation | support standard |
| Couleur | grise |

| | |
|-------------------------|---------|
| CODE ARTICLE CCI 3895IR | 7772050 |
| Support recommandé | |
| CODE ARTICLE SCM2G | 7772052 |

